



**GOBIERNO  
DE MEXICALI**

# INDICADORES DE GESTIÓN FINANCIERA

**PROGRAMA DE INVERSIÓN PÚBLICA  
PRIMER TRIMESTRE 2020**

**YO  
MXL.**

***Somos corazón  
y voluntad***

AVANCE AL 30 DE MARZO DE 2020

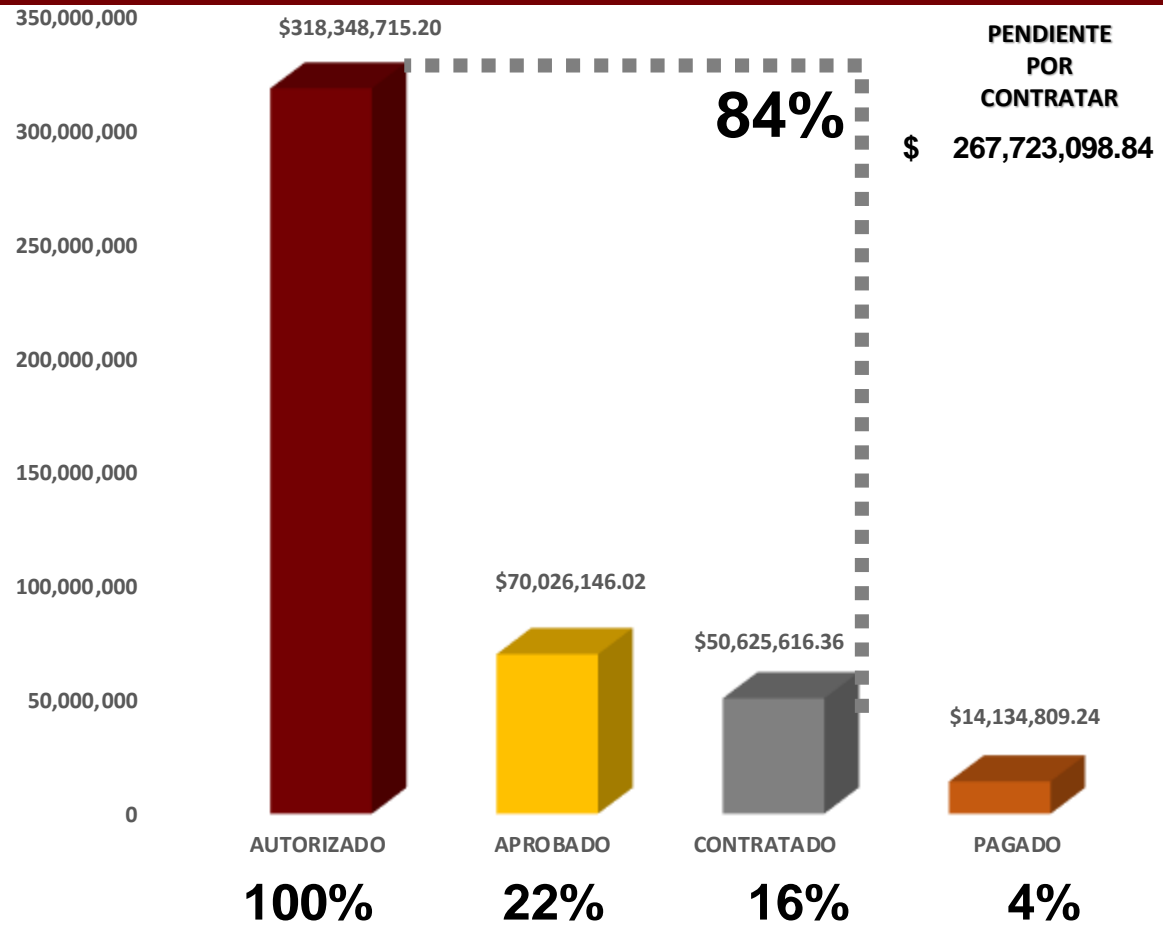
# RESUMEN GENERAL DE INVERSIÓN PÚBLICA POR FUENTE DE FINANCIAMIENTO 2020

RECURSOS	RECURSOS 2020	REFRENDO	TOTAL	%
FEDERALES (FAISM, FORTAMUN Y FONDO MINERO)	140,356,883.00	56,247,192.48	196,604,075.48	51%
RECURSOS PROPIOS	177,991,832.20	13,053,880.66	191,045,712.86	49%
<b>TOTAL INVERSIÓN EN OBRA PÚBLICA</b>	<b>318,348,715.20</b>	<b>69,301,073.14</b>	<b>387,649,788.34</b>	<b>100%</b>
<b>INDICADOR FUENTE DE FINANCIAMIENTO</b>	<b>82%</b>	<b>18%</b>		

# RECURSOS 2020

FONDO	NO. DE OBRAS	AUTORIZADO	APROBADO	CONTRATADO	PAGADO
FONDO DE APORTACIONES PARA LA INFRAESTRUCTURA SOCIAL MUNICIPAL (FAISM)		110,824,434.00	-	-	-
FONDO DE APORTACIONES PARA EL FORTALECIMIENTO MUNICIPAL (FORTAMUN) 2020		29,532,449.00			
PROGRAMA DE OBRA NORMAL MUNICIPAL (PRON) 1ERA. ASIGNACION	25	95,000,000.00	68,953,015.43	49,552,485.77	14,134,809.24
PROGRAMA DE OBRA NORMAL MUNICIPAL (PRON) 2DA ASIGNACION	4	27,991,832.20	1,073,130.59	1,073,130.59	
PRON GRUPO 70 000 (OBRAS DE REHABILITACION DEL CENTRO HISTORICO)		25,000,000.00	-	-	-
PRON GRUPO 70 000 (OBRAS EN UNIDADES DEPORTIVAS, PARQUES Y JARDINES)		15,000,000.00	-	-	-
PRON GRUPO 70 000 (ALUMBRADO PUBLICO EN POBLADO ALGODONES)		15,000,000.00	-	-	-
<b>SUMA</b>	<b>29</b>	<b>318,348,715.20</b>	<b>70,026,146.02</b>	<b>50,625,616.36</b>	<b>14,134,809.24</b>

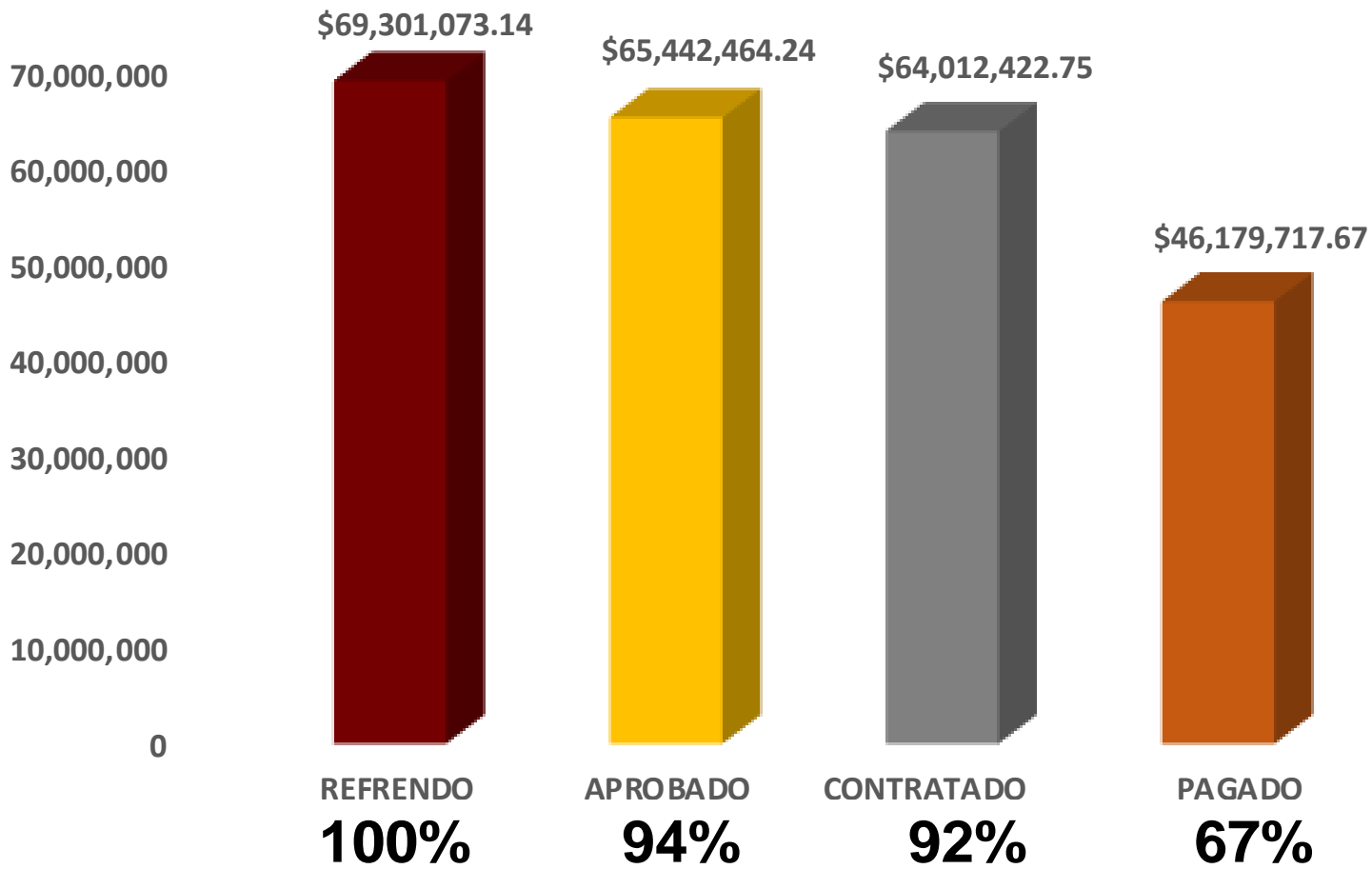
INDICADORES FINANCIEROS	100%	22%	16%	4%
-------------------------	------	-----	-----	----



## REFRENDOS 2019

FONDO	NO. DE OBRAS	REFRENDO	APROBADO	CONTRATADO	PAGADO
<b>REFRENDOS 2019 (OBRA PUBLICA)</b>					
FONDO DE APORTACIONES PARA LA INFRAESTRUCTURA SOCIAL MUNICIPAL (FAISM) 2019	38	47,231,347.96	47,231,347.96	45,801,306.47	38,805,820.57
FONDO DE APORTACIONES PARA EL FORTALECIMIENTO MUNICIPAL (FORTAMUN) 2019	2	2,483,062.35	2,483,062.35	2,483,062.35	2,326,410.73
PROGRAMA DE OBRA NORMAL MUNICIPAL (PRON) 2019	8	13,053,880.66	13,053,880.66	13,053,880.66	5,047,486.37
FONDO PARA EL DESARROLLO REGIONAL SUSTENTABLE DE ESTADOS Y MUNICIPIOS MINEROS 2018	4	5,703,554.19	2,509,214.94	2,509,214.94	-
FONDO PARA EL DESARROLLO REGIONAL SUSTENTABLE DE ESTADOS Y MUNICIPIOS MINEROS 2017	1	829,227.98	164,958.33	164,958.33	-
<b>SUMA</b>	<b>53</b>	<b>69,301,073.14</b>	<b>65,442,464.24</b>	<b>64,012,422.75</b>	<b>46,179,717.67</b>

INDICADORES FINANCIEROS	100%	94%	92%	67%
INDICADORES AVANCE FISICO	90%			



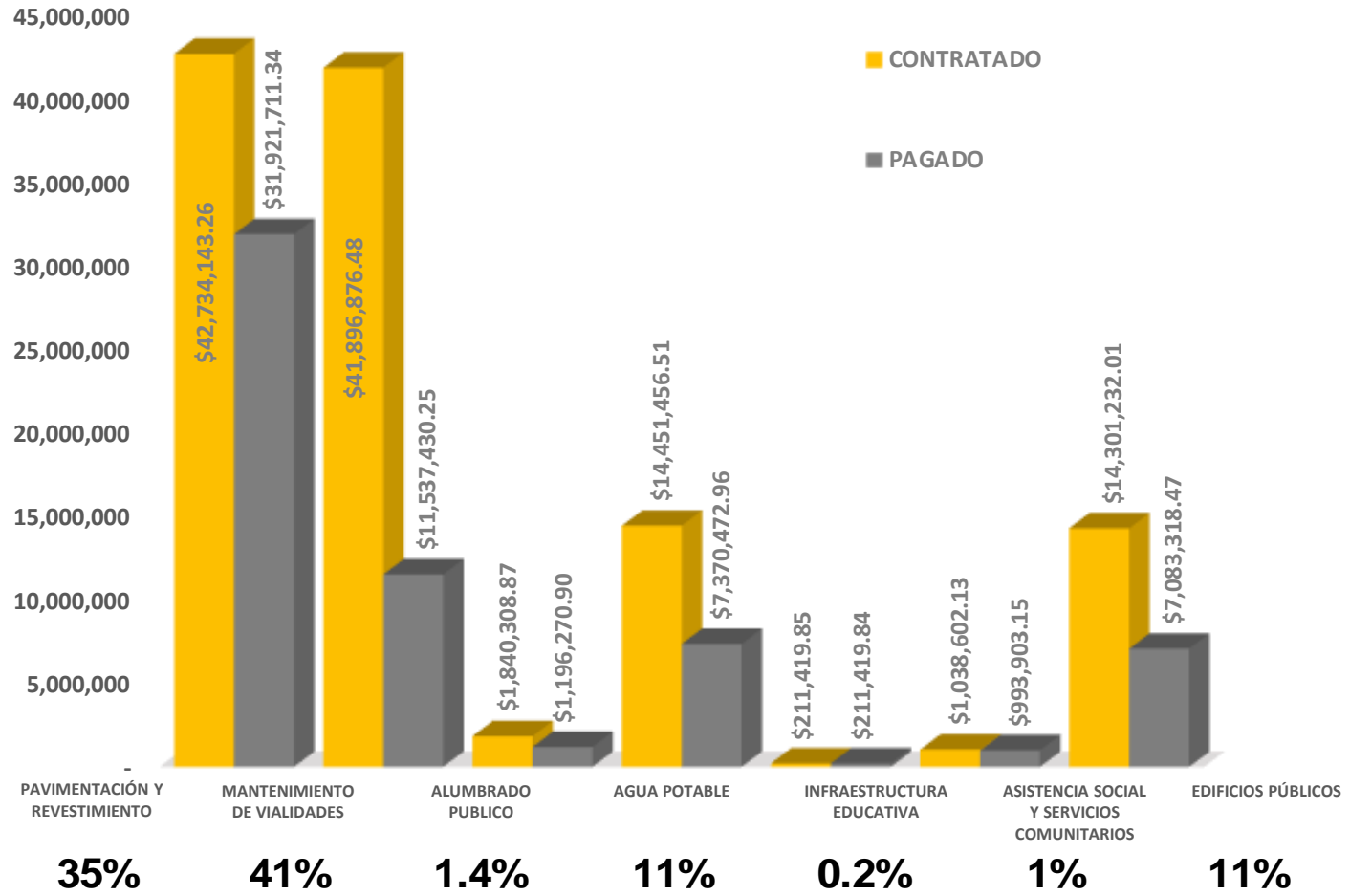
# RESUMEN POR RUBRO DE INVERSIÓN

## (APROBADO RECURSO FEDERAL Y RECURSO PROPIO)

PROGRAMA	NO. DE OBRAS	CONTRATADO	PAGADO
PAVIMENTACION Y REVESTIMIENTO	37	42,734,143.26	31,921,711.34
MANTENIMIENTO DE VIALIDADES	15	41,896,876.48	11,537,430.25
ALUMBRADO PUBLICO	10	1,840,308.87	1,196,270.90
AGUA POTABLE	8	14,451,456.51	7,370,472.96
INFRAESTRUCTURA EDUCATIVA	2	211,419.85	211,419.84
ASISTENCIA SOCIAL Y SERVICIOS COMUNITARIOS	4	1,038,602.13	993,903.15
EDIFICIOS PUBLICOS	6	14,301,232.01	7,083,318.47
<b>TOTAL INVERSION EN OBRA PUBLICA</b>	<b>82</b>	<b>116,474,039.11</b>	<b>60,314,526.91</b>

\*INCLUYE RECURSOS POR REFRENDOS 2019 Y APROBACIONES 2020

INDICADORES FINANCIEROS	86%	45%



Somos corazón y voluntad



# PAVIMENTACIÓN Y REVESTIMIENTO



# MANTENIMIENTO DE VIALIDADES



# ALUMBRADO PUBLICO



# AGUA POTABLE





# INFRAESTRUCTURA EDUCATIVA



# ASISTENCIA SOCIAL Y SERVICIOS COMUNITARIOS



# EDIFICIOS PÚBLICOS





# GOBIERNO DE MEXICALI

**YO  
MXL.**

*Somos corazón  
y voluntad*